




350203062580


BCF258

FILTRO ARIA ABITACOLO – ISTRUZIONI INSTALLAZIONE
CABIN AIR FILTERS – INSTALLATION INSTRUCTION
FILTRY PRZECIWPYŁKOWE – INSTRUKCJA MONTAŻU
INNENRAUMFILTER – EINBAUANLEITUNG
FILTRE ANTIPOLLEN – INSTRUCTIONS DE MONTAGE


Fiat Scudo



- IT Aprire il cofano anteriore. La posizione del filtro è illustrata in figura
- EN Open the front bonnet. Location of the filter is shown in the picture
- PL Podnieść maskę przednią. Filtr znajduje się w miejscu pokazanym na zdjęciu
- DE Die Motorhaube hochheben. Der Einbauort des Filters ist auf dem Bild dargestellt
- FR Soulever le capot avant. L'emplacement du filtre est montré sur la photo



- IT Svitare le viti che fissano l'elemento mostrato nell'immagine
- EN Unscrew the screws fastening the element shown on the picture
- PL Odkręcić wkręty mocujące element pokazany na zdjęciu
- DE Befestigungsschrauben des auf dem Foto gezeigten elements lösen
- FR Retirer les vis qui fixent l'élément présenté sur la photo



- IT Rimuovere con delicatezza il vecchio filtro, posizionare il nuovo filtro ed eseguire all'incontrario e in ordine inverso tutte le operazioni descritte in precedenza
- EN Gently remove the old filter, put in the new one and carry out the opposite to all the previously mentioned operations in the reversed order
- PL Ostrożnie usunąć zabrudzony filtr, następnie zamontować nowy oraz wykonać powyższe czynności w kolejności odwrotnej
- DE Das verschmutzte Filter vorsichtig abnehmen, das neue einlegen und die oben genannten Arbeitsschritte in umgekehrter Reihenfolge durchführen
- FR Enlever soigneusement le filtre usé, en installer un nouveau et réaliser les opérations mentionnées ci-dessus dans l'ordre inverse